



KEMENTERIAN PENDIDIKAN, KEBUDAYAAN, RISET, DAN TEKNOLOGI  
BADAN PENELITIAN DAN PENGEMBANGAN DAN PERBUKUAN  
PUSAT KURIKULUM DAN PERBUKUAN



KEMENTERIAN AGAMA  
REPUBLIK INDONESIA  
2021

# Pendidikan Agama Islam dan Budi Pekerti



Muhammad Nurzakun  
Joko Santoso

SD Kelas 1

**Hak Cipta pada Kementerian Pendidikan, Kebudayaan, Riset, dan Teknologi.**

Dilindungi Undang-Undang.

*Disclaimer:* Buku ini disiapkan oleh Pemerintah dalam rangka pemenuhan kebutuhan buku pendidikan yang bermutu, murah, dan merata sesuai dengan amanat dalam UU No. 3 Tahun 2017. Buku ini disusun dan ditelaah oleh berbagai pihak di bawah koordinasi Kementerian Pendidikan, Kebudayaan, Riset, dan Teknologi serta Kementerian Agama. Buku ini merupakan dokumen hidup yang senantiasa diperbaiki, diperbaharui, dan dimutakhirkan sesuai dengan dinamika kebutuhan dan perubahan zaman. Masukan dari berbagai kalangan yang dialamatkan kepada penulis atau melalui alamat surel buku@kemdikbud.go.id diharapkan dapat meningkatkan kualitas buku ini.

**Pendidikan Agama Islam dan Budi Pekerti  
untuk SD Kelas I**

**Penulis**

Muhammad Nurzakun

Joko Santoso

**Penelaah**

Syamsul Hadi

Rosmayanti Mutiara

**Penyelia**

Pusat Kurikulum dan Perbukuan

**Ilustrator**

Yul Chaidir

**Penyunting**

Endah Nur Fatimah

**Penata Letak (Desainer)**

Riko Rachmat Setiawan

**Penerbit**

Pusat Kurikulum dan Perbukuan

Badan Penelitian dan Pengembangan dan Perbukuan

Kementerian Pendidikan, Kebudayaan, Riset, dan Teknologi

Jalan Gunung Sahari Raya No. 4 Jakarta Pusat

Cetakan Pertama 2021

ISBN: 978-602-244-423-7 (Jil.Lengkap)

978-602-244-424-4 (Jil.1)

Isi buku ini menggunakan huruf Baar Metanoia 11/40 pt., Lutz Baar.

xviii, 198 hlm.: 21 x 29,7 cm.

KEMENTERIAN PENDIDIKAN, KEBUDAYAAN, RISET, DAN TEKNOLOGI  
REPUBLIK INDONESIA, 2021

Pendidikan Agama Islam  
Buku Siswa SD Kelas 1

Penulis: Muhammad Nurzakun  
Joko Santoso


ISBN : 978-602-244-424-4



## BAB 1

### ► Aku Cinta Al-Qur'an ◀





## Tujuan Pembelajaran

Pada pelajaran ini kalian diharapkan dapat

1. membiasakan diri melafalkan ayat-ayat Al-Qur'an;
2. memiliki sikap pemberani;
3. menjelaskan makna Al-Qur'an dengan benar;
4. melafalkan huruf hijaiyah dengan fasih;
5. menyebutkan arti harakat dengan baik;
6. menyebutkan macam-macam harakat; dan
7. menghafalkan surah Al-Fātiḥah dengan lancar



## Peta Konsep



# بِسْمِ اللّٰهِ الرَّحْمٰنِ الرَّحِیْمِ

Coba kalian amatí gambar berikut ini.



Gambar 1.1 Ahmad dan Fatimah gemar membaca al-Qur'an

**Ceritakan apa yang sedang mereka lakukan?**

Mereka sedang .....


.....

.....

.....

## A. Al-Qur'an Adalah Kitabku

Ayo, kalian perhatikan gambar berikut ini.



Gambar 1.2

Gambar tersebut adalah Al-Qur'an.  
Al-Qur'an adalah kitab suci umat Islam.  
Membaca Al-Qur'an disayang Allah.



### Sikapku

Aku gemar membaca Al-Qur'an.



## Kegiatan Kelompokku

Aku duduk bersama teman kelompok.  
Kelompok kami diberi Al-Qur'an.  
Kami membuka dan melihat isinya.



Gambar 1.3 Ahmad dan temannya mengenal al-Quran



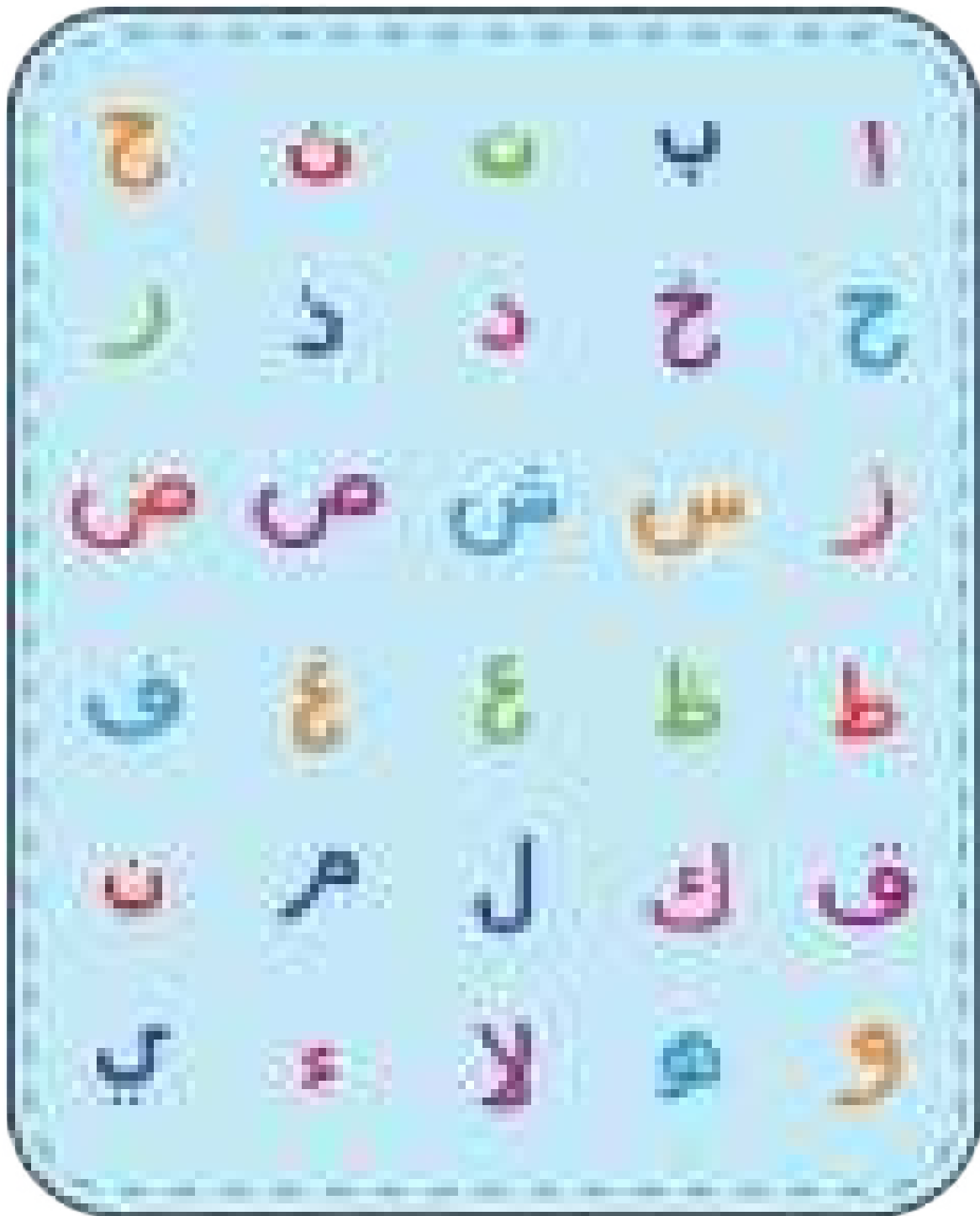
## Kuuji Kemampuanku

Beri centang (✓) pada kolom (B) jika benar atau (S) jika salah.


No.	Pernyataan	B	S
1.	Al-Qur'an adalah kitab suci umat Islam.	<input type="checkbox"/>	<input type="checkbox"/>
2.	Membaca Al-Qur'an mendapat pahala.	<input type="checkbox"/>	<input type="checkbox"/>
3.	Kita harus gemar membaca Al-Qur'an.	<input type="checkbox"/>	<input type="checkbox"/>

## B. Aku Tahu Huruf Hijaiah

Al-Qur'an ditulis dengan huruf hijaiyah.  
Jumlah huruf hijaiyah ada dua puluh delapan.  
Berikut ini adalah huruf hijaiyah.








### Sikapku

Aku suka menghafal huruf hijaiyah.



### Kegiatanku

Aku memperhatikan guruku.  
Guruku melafalkan huruf hijaiyah.  
Aku menirukan dengan semangat.




Gambar 1.4 Belajar huruf hijaiyah



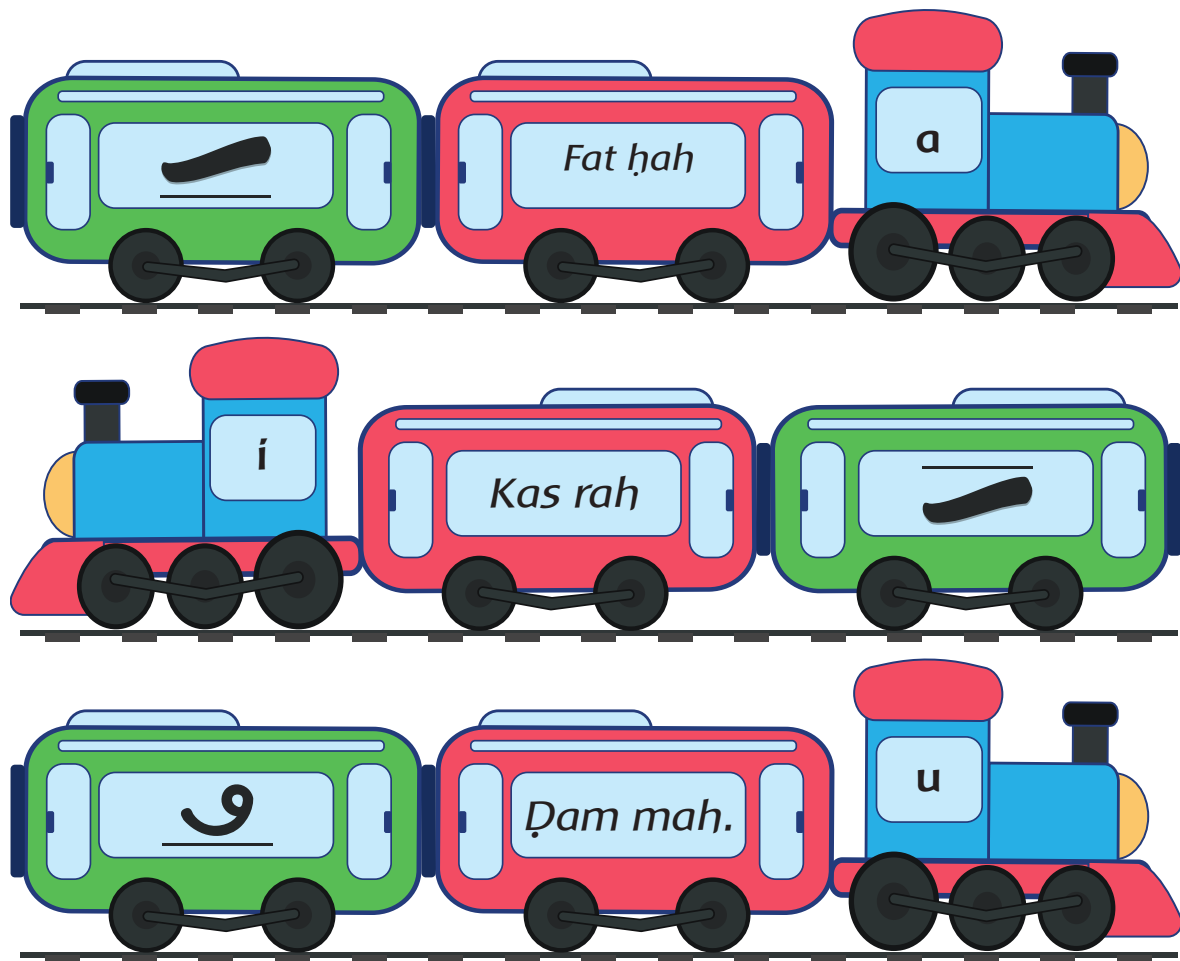
## Kuuji Kemampuanku

Kerjakan soal di bawah ini.

1. Al-Qur'an ditulis dengan huruf ....
2.  adalah huruf ....
3. Huruf sin dilambangkan dengan ....

### C. Aku Tahu Harakat

Harakat adalah tanda baca huruf hijaiiah.  
Harakat untuk membunyikan huruf hijaiiah.  
Ayo, baca dan ingat harakat berikut.



Gambar 1.5 Kereta harakat


Perhatikan contoh huruf hijaiyah berharakat berikut.

بَ Huruf ba berharakat *fathah* dibaca ba.

بِ Huruf ba berharakat *kasrah* dibaca bi.

بُ Huruf ba berharakat *Ḍammah* dibaca bu.

Huruf	Harakat	Bacaan
و	ا	Wa
ك	ا	Ki
ي	و	Yu
رو	ا	Rawa



### Tekadku

Aku akan berlatih membaca huruf hijaiyah berharakat.



### Kegiatan Kelompokku

Aku bermain kartu bersama kelompok.  
Aku menjodohkan nama harakat dengan lambangnya.



Gambar 1.6 Ahmad bermain kartu hijaiyah bersama teman kelompoknya



## Kuuji Kemampuanku

Pasangkan nama dan lambang harokat berikut dengan menarik garis!

- |                  |   |   |  |
|------------------|---|---|--|
| 1. <i>Fathah</i> | ● | ● |  |
| 2. <i>Kasrah</i> | ● | ● |  |
| 3. <i>Dammah</i> | ● | ● |  |

## D. Aku Hafal Surah Al-Fātiḥah


Al-Fātiḥah artinya 'pembukaan'.

Surah Al-Fātiḥah terdiri atas tujuh ayat.

Al-Fātiḥah wajib dibaca ketika salat.

Kita menghafal Al-Fātiḥah dengan menirukan guru kita.

- ١ - بِسْمِ اللّٰهِ الرَّحْمٰنِ الرَّحِیْمِ
- ٢ - الْحَمْدُ لِلّٰهِ رَبِّ الْعَالَمِیْنَ
- ٣ - الرَّحْمٰنِ الرَّحِیْمِ
- ٤ - مَلِیْكَ یَوْمِ الدِّیْنِ
- ٥ - اِیَّاكَ نَعْبُدُ وَاِیَّاكَ نَسْتَعِیْنُ
- ٦ - اِهْدِنَا الصِّرَاطَ الْمُسْتَقِیْمَ
- ٧ - صِرَاطَ الَّذِیْنَ اَنْعَمْتَ عَلَیْهِمْ ۗ غَیْرِ الْمَغْضُوْبِ عَلَیْهِمْ وَلَا الضَّالِّیْنَ



### Tekadku

Aku akan menghafalkan surah Al-Fātiḥah.



### Kegiatan Kelompokku

Aku bersama kelompokku.  
Kami menyimak bacaan surah Al-Fātiḥah.



Gambar 1.7 Fatimah menghafal surah Al-Fātiḥah bersama teman kelompoknya



## Kuuji Kemampuanku

Kerjakan soal di bawah ini.

1. Al-Fātiḥah artinya ....
2. Surah Al-Fātiḥah terdiri atas ... ayat.
3. Al-Fātiḥah wajib dibaca ketika ....



## Ayo, Menyanyi

**Ayo, Menyanyi.**

**Baca Qur'anmu**

*(Nada lagu: Potong Kuenya)*

Buka Qur'anmu  
Baca Qur'anmu  
Kaji Qur'anmu  
Sekarang juga  
Sekarang juga  
Hati bahagia



## Aku Anak Saleh

Beri tanda (✓) pada kolom ya atau tidak.

No.	Uraian	Ya	Tidak
1.	Aku cinta Al-Qur'an.		
2.	Aku suka melafalkan huruf hijaiyah.		
3.	Aku lupa menghafal Al-Fātiḥah.		
4.	Aku gemar membaca Al-Qur'an.		
5.	Aku malas belajar membaca Al-Qur'an.		




## Rangkuman

1. Al-Qur'an adalah kitab suci umat Islam.
2. Al-Qur'an ditulis dengan huruf hijaiyah.
3. Jumlah huruf hijaiyah ada 28.
4. Harakat adalah tanda baca huruf hijaiyah.
5. Harakat untuk membunyikan huruf hijaiyah.
6. Al-Fātiḥah artinya 'pembukaan'.



## Ayo Kerjakan

1. Kitab suci umat Islam adalah ....
2. Huruf jīm dilambangkan dengan ....
3.  Huruf ta berharakat *ḍammah* dibaca ....
4. Al-Fātiḥah artinya ....
5. *Mālikī yaumiddīn* adalah surah Al-Fātiḥah ayat ke ....



## Aku Ingin Tahu

Aku belajar surah Al-Fātiḥah dari internet.  
Ayah dan ibu mendampingiiku.  
Aku mencari video surah Al-Fātiḥah di internet.  
Aku melihat dan menirukannya.



## Pengayaan

**Berikut adalah arti surah Al-Fātiḥah.**

1. Dengan nama Allah Yang Maha Pengasih, Maha Penyayang.
2. Segala puji bagi Allah, Tuhan seluruh alam.
3. Yang Maha Pengasih, Maha Penyayang.
4. Pemilik hari pembalasan.
5. Hanya kepada Engkaulah kami menyembah dan hanya kepada Engkaulah kami memohon pertolongan.
6. Tunjukkanlah kami jalan yang lurus,
7. (yaitu) jalan orang-orang yang telah Engkau beri nikmat kepadanya; bukan (jalan) mereka yang dimurkai, dan bukan (pula jalan) mereka yang sesat.





### Komentar Orang Tua

Tuliskan komentar Anda terhadap perkembangan anak setelah menyelesaikan pelajaran pada Bab 1.

.....

.....

Paraf Orang Tua

الْحَمْدُ لِلَّهِ رَبِّ الْعَالَمِينَ

Andai hati kalian bersih,  
maka kalian tidak akan  
pernah merasa kenyang  
(bosan) membaca  
Al-Qur'an

